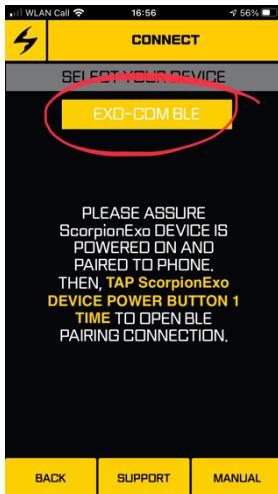


Wijzig taal EXO-COM van Frans naar bijvoorbeeld Engels:

- 1) EXO-COM verbinden met app;
- 2) Ga naar **CONFIGURATION**;
- 3) Selecteer **VOICE PROMPT**;
- 4) Selecteer de taal die je wilt gebruiken voor je EXO-COM unit;
- 5) Start (indien nodig) download om gekozen taal te installeren op de EXO-COM.

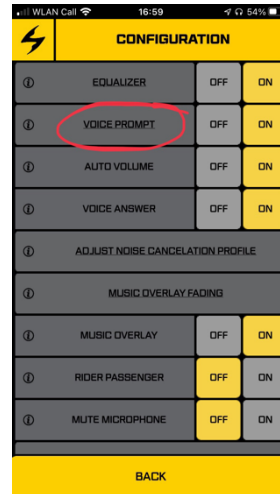
1



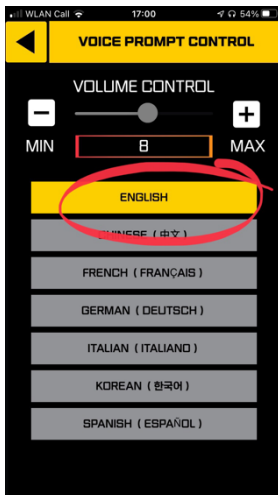
2



3



4



5

